

Байгууллагын нэр:

Байгууллагын нэр: Төмөр зам дахь Цагдаагийн газар

Хэргийн дугаар: 9088571

Хэргийн байршил: Улаанбаатар аймаг/хот Баян гол сум/дүүрэг

ТӨСӨВТ БАЙГУУЛЛАГЫН 2018 ОНЫ ЖИЛИЙН ЭЦСИЙН САНХҮҮГИЙН ТАЙЛАН

Байгууллага авсан байгууллагын нэр	Он, сар, өдөр	Гарын үсэг

САНХҮҮГИЙН БАЙДЛЫН ТАЙЛАН

САНХҮҮГИЙН БАЙДЛЫН ТАЙЛАН	Годруулга	ЭХНИЙ ҮЛДЭГДЭЛ	ЭЦСИЙН ҮЛДЭГДЭЛ
БАЛАНСЫН ЗҮЙЛ			
ЭХНИЙ ХӨРӨНГИЙН ДҮН		139,428,146.71	322,887,989.89
ЭХНИЙ БА ТҮҮНТЭЙ АДИЛТГАХ ХӨРӨНГӨ		0.00	0.00
Эхний байгаа бэлэн мөнгө		0.00	0.00
Төрийн сангийн харилцах		0.00	0.00
УРЬЧИЛГА		4,382,452.00	130,687,879.00
Төрийн үйлчилгээний авлага			128,257,218.00
Төрийн авлага		4,382,452.00	2,430,661.00
Төрийн үйлчилгээг авах авлага		4,382,452.00	2,430,661.00
УРЬЧИЛГАА		4,500,450.00	9,956,932.00
Төрийн гарсан зардал			2,680,000.00
Төрийн тусна		4,500,450.00	7,276,932.00
Төрийн материал бэлтгэх урьчилгаа		4,500,450.00	7,276,932.00
ЭХНИЙ МАТЕРИАЛ		130,545,244.71	182,243,178.89
Төрийн эх материал		87,477,277.65	117,444,687.23
Төрийн зориулалттай материал		85,895,867.85	114,110,684.98
Төрийн материал		1,581,409.80	3,334,002.25
Төрийн материал		43,067,967.06	64,798,491.66
Төрийн материал		4,222,840.00	10,874,550.00
Төрийн материал		22,541,342.80	34,460,057.40
Төрийн материал		1,460,000.00	2,630,000.00
Төрийн материал		200,000.00	545,000.00
Төрийн материал		14,643,784.26	16,288,884.26
ЭХНИЙ БҮС ХӨРӨНГИЙН ДҮН		202,663,534.20	399,551,155.97
ЭХНИЙ ХӨРӨНГӨ		202,663,534.20	399,551,155.97
Эхний зардал		202,663,534.20	399,551,155.97
Эхний байгууламж		95,380,347.00	207,285,565.61
Эхний зардал эзгэдэл		(28,017,977.29)	0.00
Эхний зардал эзгэдэл		15,000,000.00	15,000,000.00
Эхний зардал эзгэдэл		(11,400,000.00)	(13,478,571.48)
Эхний төлөв төхөөрөмж		142,150,840.76	188,420,738.76
Эхний зардал эзгэдэл		(79,336,460.90)	(92,736,760.27)
Эхний зардал эзгэдэл		71,056,202.39	101,687,502.39
Эхний зардал эзгэдэл		(48,299,851.96)	(51,874,088.04)
Эхний зардал эзгэдэл зориулалттай тоног төхөөрөмж		44,010,000.00	44,010,000.00
Эхний зардал эзгэдэл		20,241,142.00	20,241,142.00
Эхний зардал эзгэдэл		(18,120,707.80)	(19,004,373.00)
Эхний зардал эзгэдэл		1,067,500.00	1,067,500.00
Эхний зардал эзгэдэл		(1,067,500.00)	(1,067,500.00)
ЭХНИЙ ХӨРӨНГИЙН ДҮН		342,091,680.91	722,439,145.86
ЭХНИЙ МАТЕРИАЛЫН ДҮН		0.00	0.00
ЭХНИЙ ХӨРӨНГӨ		0.00	0.00
Эхний зардал		0.00	0.00

Төлөвний мод	БАЛАНСЫН ЗҮЙЛ	Тодруулга	ЭХНИЙ ҮЛДЭГДЭЛ	ЭЦСИЙН ҮЛДЭГДЭЛ
	Бараа үйлчилгээний зардлын өглөг		0.00	0.00
	ЦЭВЭР ХӨРӨНГӨ/ӨМЧИЙН ДҮН		342,091,680.91	722,439,145.86
	Засгийн газрын хувь оролцоо		342,091,680.91	722,439,145.86
	Засгийн газрын оруулсан капитал /ЗГСан/ орон нутгийн сан		365,179,824.17	365,179,824.17
	Өмч: -Төрийн өмч		365,179,824.17	365,179,824.17
	Хуримтлагдсан үр дүн		(23,088,143.26)	214,951,617.07
	Өмнөх үеийн үр дүн		(23,088,143.26)	(23,088,143.26)
	Тайлант үеийн үр дүн			238,039,760.33
	Хөрөнгийн дахин үнэлгээний зөрүү			142,307,704.62
	ӨР ТӨЛБӨР, ЦЭВЭР ХӨРӨНГӨ/ӨМЧИЙН ДҮН		342,091,680.91	722,439,145.86

Ерөнхий менежер:

/ Д.Батсайхан /

Нягтлан бодогч:

/ Д.Отгондалай /

Баталгаажуулсан:



САНХҮҮГИЙН ҮР ДҮНГИЙН ТАЙЛАН



/төгрөгөөр/


2019 оны 12 сар 31 өдөр.

Дансны нэр	ҮЗҮҮЛЭЛТ	Тодруулга	ӨМНӨХ ОН	ТАЙЛАНТ ОН
	ҮЙЛ АЖИЛЛАГААНЫ ОРЛОГЫН ДҮН (I)		2,657,286,319.93	2,897,084,993.53
	ТАТВАРЫН БУС ОРЛОГО		1,282,212,819.93	1,302,232,493.53
	Нийтлэг татварын бус орлого		1,282,212,819.93	1,302,232,493.53
	Төсөвт байгууллагын өөрийн орлого		1,229,238,454.43	1,267,873,518.00
	Үндсэн үйл ажиллагааны орлогоос санхүүжих		1,229,238,454.43	1,267,245,238.00
	Туслах үйл ажиллагааны орлогоос санхүүжих			628,280.00
	Навигацийн орлого		15,024,200.00	
	Бусад орлого		37,950,165.50	34,358,975.53
	ТУСЛАМЖ, САНХҮҮЖИЛТИЙН ОРЛОГО		1,375,073,500.00	1,594,852,500.00
	Улсын төвлөрсөн төсвөөс		1,372,193,500.00	1,466,500,500.00
	Урсгал үйл ажиллагааны санхүүжилт		1,372,193,500.00	1,466,500,500.00
	Нэмэлт санхүүжилтийн орлого		2,880,000.00	128,352,000.00
	Дээд шатны төсвийн захирагчаас төсөвт тусгагдсан төсвөөс доод шатны төсвийн захи		2,880,000.00	
	Төсвийн байгууллагын үндсэн үйл ажиллагааны хүрээнд бий болсон нэмэлт орлого			128,352,000.00
	ҮЙЛ АЖИЛЛАГААНЫ ЗАРДЛЫН ДҮН (II)		2,636,695,819.46	2,659,045,233.20
	УРСГАЛ ЗАРДАЛ		2,636,695,819.46	2,659,045,233.20
	БАРАА, АЖИЛ ҮЙЛЧИЛГЭЭНИЙ ЗАРДАЛ		2,571,369,930.42	2,627,026,482.91
	Цалин, хөлс болон нэмэгдэл урамшил		2,199,008,949.50	2,242,805,290.00
	Цалин		1,152,120,820.00	646,822,143.00
	Нэмэгдэл цалин		55,170,913.50	592,652,805.00
	Унаа хоолны хөнгөлөлт		1,459,200.00	
	Гэрээтийн цалин		990,258,016.00	1,003,330,342.00
	Ажил олгогчоос нийгмийн даатгалд төлөх шимтгэл		49,283,985.21	49,299,751.62
	Тэтгэврийн даатгалын шимтгэл		3,400,151.00	3,943,241.00
	Тэтгэмжийн даатгалын шимтгэл		388,591.00	394,323.00
	ҮОМШ өвчний даатгалын шимтгэл		485,738.00	458,631.00
	Ажилгүйдлийн даатгалын шимтгэл		84,827.41	120,525.00
	Эрүүл мэндийн даатгалын хураамж		44,924,677.80	44,383,031.62
	Байр ашиглалттай холбоотой тогтмол зардал		66,653,148.98	73,667,353.09
	Гэрэл цахилгааны зардал		7,788,170.00	10,060,892.00
	Түлш, халаалтын зардал		13,292,078.98	17,588,038.22
	Цэвэр, бохир усны зардал		6,893,000.00	7,020,673.37
	Байрны түрээс		38,679,900.00	38,997,749.50
	Хангамж, бараа материалын зардал		47,497,326.42	39,073,929.80
	Бичиг хэргийн материал		7,308,599.00	8,755,558.00
	Тээвэр, шатахууны зардал		1,527,150.00	3,178,518.00
	Шуудан холбоо интернетийн төлбөр		5,059,384.70	5,070,956.00
	Бага үнэ түргэн элэгдэл зүйлс		8,966,845.00	9,986,203.40

Бараа материал актасны зардал		24,635,347.72	12,082,694.40
Нормативт зардал		20,575,985.90	10,170,592.55
	Эм	406,886.90	783,407.55
	Хоол	20,267,099.00	18,387,185.00
	Эд хогшил, урсгал засварын зардал	17,910,315.00	7,167,710.00
	Багаж хэрэгсэл		52,000.00
	Урсгал засвар	17,910,315.00	7,115,710.00
	Томиллот, зочны зардал	2,126,000.00	3,200,000.00
	Дотоод томиллотын зардал	2,126,000.00	3,200,000.00
	Бусдаар гүйцэтгүүлсэн ажил, үйлчилгээний төлбөр хураамж	147,919,702.00	161,812,968.00
	Бусдаар гүйцэтгүүлсэн бусад нийтлэг ажил үйлчилгээний төлбөр хураамж	147,216,818.00	161,187,492.00
	Улсын мэдээллийн маягтын зардал	702,884.00	625,476.00
	Бараа үйлчилгээний бусад зардал	20,296,517.41	30,828,887.85
	Хичээл сургалт, үйлдвэрлэлийн дадлагын зардал	129,252.50	360,565.00
	Үндсэн хөрөнгийн элэгдэл, хорогдол	20,167,264.91	30,468,322.85
	УРСГАЛ ШИЛЖҮҮЛЭГ	65,325,889.04	32,018,750.29
	Бусад урсгал шилжүүлэг	55,800,000.00	26,757,817.00
	Хөдөө ОН-т тогтвор суурьшилтай ажилласан албан хаагчдад төрөөс үзүүлэх дэмжлэг		26,757,817.00
	Нэг удаагийн тэтгэмж шагнал урамшуулал	55,800,000.00	
	Улсын төсвөөс олгосон санхүүжилт, шилжүүлэг	9,525,889.04	5,260,933.29
	Урсгал үйл ажиллагааны санхүүжилт	9,525,889.04	
	Төвлөрүүлэх шилжүүлэг /Улсын төсөв/		5,208,933.29
	Төвлөрүүлэх шилжүүлэг /нэмэлт/		52,000.00
	ҮЙЛ АЖИЛЛАГААНЫ ҮР ДҮН (III-I-II)	20,590,500.47	238,039,760.33
	НИЙТ ҮР ДҮН (VII=III+VI)	20,590,500.47	238,039,760.33

Ерөнхий менежер:
 Нягтлан бодогч:
 Баталгаажуулсан:

 / Д.Батсайхан /
 / Д.Отгондалай /



МОНГОН УЙЛ АЖИЛЛАГААНЫ ОРЛОГ


2019 оны 12 сар 31 өдөр.

/төгрөгөөр/

УЗҮҮЛЭЛТ	Годруулга	ӨМНӨХ ОН	ТАЙЛАНТ ОН
УЙЛ АЖИЛЛАГААНЫ МӨНГӨН ОРЛОГЫН ДҮН (I)		2,619,675,154.43	2,736,420,591.00
ТАТВАРЫН БУС ОРЛОГО		1,244,601,654.43	1,141,568,091.00
Нийтлэг татварын бус орлого		1,244,601,654.43	1,141,568,091.00
Төсөвт байгууллагын өөрийн орлого		1,244,601,654.43	1,141,568,091.00
Үндсэн үйл ажиллагааны орлогоос санхүүжих		1,229,238,454.43	1,140,939,811.00
Туслах үйл ажиллагааны орлогоос санхүүжих		15,363,200.00	628,280.00
Бусад орлого		0.00	
ТУСЛАМЖ, САНХҮҮЖИЛТИЙН ОРЛОГО		1,375,073,500.00	1,594,852,500.00
Улсын төвлөрсөн төсвөөс		1,372,193,500.00	1,466,500,500.00
Урсгал үйл ажиллагааны санхүүжилт		1,372,193,500.00	1,466,500,500.00
Нэмэлт санхүүжилтийн орлого		2,880,000.00	128,352,000.00
Дээд шатны төсвийн захирагчаас төсөвт тусгагдсан төсвөөс доод шатны төсвийн захи		2,880,000.00	
Төсвийн байгууллагын үндсэн үйл ажиллагааны хүрээнд бий болсон нэмэлт орлого			128,352,000.00
НИЙТ ЗАРЛАГА ба ЦЭВЭР ЗЭЭЛИЙН ДҮН (II)		2,592,705,254.43	2,659,545,391.00
УРСГАЛ ЗАРДАЛ		2,592,705,254.43	2,659,545,391.00
БАРАА АЖИЛ ҮЙЛЧИЛГЭЭНИЙ ЗАРДАЛ		2,527,379,365.39	2,617,526,640.71
Цалин, хөлс болон нэмэгдэл урамшил		1,290,360,900.00	1,399,518,500.00
Үндсэн цалин		1,084,460,500.00	864,604,800.00
Нэмэгдэл		205,900,400.00	114,266,200.00
Гэрээт ажлын хөлс			420,647,500.00
Ажил олгогчоос нийгтийн даатгалд төлөх шимтгэл		42,060,500.00	28,526,500.00
Эрүүл мэндийн даатгалын хураамж		42,060,500.00	28,526,500.00
Байр ашигдалтай холбоотой тогтмол зардал		66,653,148.98	73,667,353.09
Гэрэл цахилгааны зардал		7,788,170.00	10,060,892.00
Түлш, халаалтын зардал		13,292,078.98	17,588,038.22
Цэвэр, бохир усны зардал		6,893,000.00	7,020,673.37
Байрны түрээс		38,679,900.00	38,997,749.50
Хангамж, бараа материалын зардал		7,973,384.70	8,984,956.00
Бичиг хэрэг		914,000.00	1,914,000.00
Шуудан, холбоо, интернэтийн төлбөр		5,059,384.70	5,070,956.00
Бага үнэтэй, түргэн элэгдэх, ахуйн эд зүйлс		2,000,000.00	2,000,000.00
Нормативт зардал		19,028,365.00	16,149,000.00
Эм бэлдмэл, эмнэлгийн хэрэгсэл		888,965.00	900,000.00
Хоол, хүнс		17,139,400.00	14,250,000.00
Нормын хувцас, зөөлөн эдлэл		1,000,000.00	999,000.00
Эд хогшил, урсгал засварын зардал		5,799,090.00	6,051,960.00
Багаж техник хэрэгсэл			52,000.00
Хөдөлмөр хамгааллийн хэрэгсэл		800,000.00	999,960.00
Урсгал засвар		4,999,090.00	5,000,000.00
Томилолт, зочны зардал		2,126,000.00	3,200,000.00
Дотоод албан томилолт		2,126,000.00	3,200,000.00

Бусдаар гүйцэтгүүлсэн ажил, үйлчилгээний төлбөр, хураамж		1,092,492,976.71	1,080,574,321.62
Бусдаар гүйцэтгүүлсэн бусад нийтлэг ажил, үйлчилгээний төлбөр хураамж		1,092,492,976.71	1,080,574,321.62
Бараа үйлчилгээний бусад зардал		885,000.00	854,050.00
Хичээл үйлдвэрлэлийн дадлаг хийх		885,000.00	854,050.00
УРСГАЛ ШИЛЖҮҮЛЭГ		65,325,889.04	42,018,750.29
Бусад урсгал шилжүүлэг		55,800,000.00	36,757,817.00
Хөдөө орон нутагт тогвортой ажилласан албан хаагчдад төрөөс үзүүлэх дэмжлэг			26,757,817.00
Нэг удаагийн тэтгэмж шагнал урамшуулал		55,800,000.00	10,000,000.00
Улсын төсвөөс олгосон санхүүжилт, шилжүүлэг		9,525,889.04	5,260,933.29
Урсгал үйл ажиллагааны санхүүжилт		9,525,889.04	
Төвлөрүүлэх шилжүүлэг /Улсын төсөв/			5,208,933.29
Төвлөрүүлэх шилжүүлэг / нэмэлт /			52,000.00
ҮЙЛ АЖИЛЛАГААНЫ ЦЭВЭР МӨНГӨН ГҮЙЛГЭЭ (III)=(I)-(II)		26,969,900.00	76,875,200.00
ХӨРӨНГӨ ОРУУЛАЛТЫН ҮЙЛ АЖИЛЛАГААНЫ МӨНГӨН ГҮЙЛГЭЭ			
ХӨРӨНГӨ ОРУУЛАЛТЫН МӨНГӨН ЗАРДЛЫН ДУН (V)		26,969,900.00	76,875,200.00
ХӨРӨНГИЙН ЗАРДАЛ		26,969,900.00	76,875,200.00
Дотоод эх үүсвэрээр		26,969,900.00	76,875,200.00
Биет ба биет бус хөрөнгө худалдан авсан зардал		26,969,900.00	76,875,200.00
ХӨРӨНГӨ ОРУУЛАЛТЫН ЦЭВЭР МӨНГӨН ГҮЙЛГЭЭ (VI)=(IV)-(V)		(26,969,900.00)	(76,875,200.00)
САНХҮҮГИЙН ҮЙЛ АЖИЛЛАГААНЫ МӨНГӨН ГҮЙЛГЭЭ			
НИЙТ ЦЭВЭР МӨНГӨН ГҮЙЛГЭЭ			
Мөнгө, түүнтэй адилтгах хөрөнгийн эхний үлдэгдэл		0.00	0.00
Мөнгө, түүнтэй адилтгах хөрөнгийн эцсийн үлдэгдэл		0.00	

Ерөнхий менежер: _____ / Д.Батсайхан /
 Нягтлан бодогч: _____ / Д.Отгондалай /
 Баталгаажуулсан: _____ / _____ /



БАНГИЙН БӨРӨӨЛӨГЧИЙН ТАВЛАН

(төгрөгдөр)

2018 оны 12 сарын 31 өдөр

№	УЗУУЛАЛТ	Засгийн газрын оруулсан капитал	Дахин үнэлгээний нооц	Хуримтлагдсан үр дүн	Засгийн газрын хувь оролцооны нийт дүн
1	2017 оны 1-р сарын 1-ээрх үлдэгдэл	365,179,824.17	0.00	-43,678,643.73	321,501,180.44
2	Нягтлан бодох бүртгэлийн бодлогын өөрчлөлт	0.00	0.00	0.00	0.00
3	Дахин илэрхийлсэн үлдэгдэл	365,179,824.17	0.00	-43,678,643.73	321,501,180.44
4	Дахин үнэлгээний нэмэгдэл, хэрэгжсэн дүн	0.00	0.00	0.00	0.00
5	Хөрөнгө оруулалтын дахин үнэлгээний гарз	0.00	0.00	0.00	0.00
6	Орлогын тайланд хүлээн зөвшөөрөөгүй олз гарз	0.00	0.00	0.00	0.00
7	Тайлант үеийн үр дүн /Цэвэр ашиг алдагдал/	0.00	0.00	20,590,500.47	20,590,500.47
8	2015 оны 12-р сарын 31-ээрх үлдэгдэл	0.00	0.00	0.00	0.00
9	2017 оны 12-р сарын 31-ээрх үлдэгдэл	365,179,824.17	0.00	-23,088,143.26	342,091,680.91
10	Нягтлан бодох бүртгэлийн бодлогын өөрчлөлт	0.00	0.00	0.00	0.00
11	Дахин илэрхийлсэн үлдэгдэл	365,179,824.17	0.00	-23,088,143.26	342,091,680.91
12	Дахин үнэлгээний нэмэгдэл, хэрэгжсэн дүн	0.00	142,307,704.62	0.00	142,307,704.62
13	Хөрөнгө оруулалтын дахин үнэлгээний гарз	0.00	0.00	0.00	0.00
14	Орлогын тайланд хүлээн зөвшөөрөөгүй олз гарз	0.00	0.00	0.00	0.00
15	Галаад валюгын хөрвүүлэлтийн зөрүү	0.00	0.00	0.00	0.00
16	Тайлант үеийн үр дүн /Цэвэр ашиг алдагдал/	0.00	0.00	238,039,760.33	238,039,760.33
17	2018 оны 12-р сарын 31-ээрх үлдэгдэл	365,179,824.17	142,307,704.62	214,951,617.07	722,439,145.86

БҮГД БИЙЭГДЭЛЭН ТАВГАН

№	ҮҮРЭГЛЭГ	Тусви нэрлэлт ийн материал	Эх бич материал	Дууссан үндэргэн	Бэлэн бүтээгдэх үн	Өнөр хэрэв материал	Аж ахуйн материал	Сэлбэ хэрэгсэл	Үүн, шатал тослох материал	Барьсан засаар материал	Хүнсний материал	Бусад хавгалж ийн материал	Биологийн хөрөнгө	Мал амьтад	Ноц	Боловсрол хөрөнгө	Нийт дүн
1	ОНЫ ЭХНИЙ ҮЛДЭГДЭЛ	85,895,867.85	1,581,409.80			4,222,840.00	22,541,342.80	1,460,000.00	200,000.00			14,643,784.26					130,545,244.71
2	НЭМЭГДСЭН	39,074,761.53	2,770,600.00			16,009,524.00	22,670,133.00	2,161,100.00	3,523,518.00	6,004,610.00	2,737,685.00	1,844,700.00					96,796,631.53
3	ХУДАЛДАН АВСАН	30,525,000.00	1,087,000.00			5,823,200.00	19,933,883.00	2,161,100.00	3,523,518.00	6,004,610.00	2,737,685.00	1,844,700.00					73,640,696.00
4	Төсвийн хөрөнгөөр	30,525,000.00	1,087,000.00			5,823,200.00	19,933,883.00	2,161,100.00	3,523,518.00	6,004,610.00	2,737,685.00	1,844,700.00					73,640,696.00
5	Өөрийн хөрөнгөөр																
6	ХАНДИВААР																
7	Төсөвт байгууллагаас																
8	Бусад байгууллагаас																
9	Шилжүүлэн авсан	8,549,761.53	1,683,600.00			10,186,324.00	2,736,250.00										23,155,935.53
10	Шилжүүлэн авсан /бүтцийн өөрчлөлтөөр/																
11	БУСАД																
12	Тооллогоор илэрсэн																
13	Үний зөрүү																
14	Үндсэн хөрөнгийн устгалаас орлогдсон																
15	Бусад байгууллагаас																
16	ХАСАГДСАН	10,859,944.40	1,018,007.55			9,357,814.00	10,751,418.40	991,100.00	3,178,518.00	6,004,610.00	2,737,685.00	199,600.00					45,098,697.35
17	ХУДАЛДСАН, ЗАРЦУУЛСАН	219,035.00	783,407.55			9,270,914.00	9,830,733.40	991,100.00	3,178,518.00	6,004,610.00	2,737,685.00						33,016,002.95
18	Зарцуулсан	219,035.00	783,407.55			9,270,914.00	9,830,733.40	991,100.00	3,178,518.00	6,004,610.00	2,737,685.00						33,016,002.95
19	Төсөвт байгууллагад худалдсан																
20	Бусад байгууллагад худалдсан																
21	ШИЛЖҮҮЛСЭН																
22	Төсөвт байгууллагад																
23	Бусад байгууллагад																
24	Шилжүүлсэн /бүтцийн өөрчлөлтөөр/																
25	БУСАД	10,640,909.40	234,600.00			86,900.00	920,685.00					199,600.00					12,082,694.40
26	Актаар устгасан	10,640,909.40	234,600.00			86,900.00	920,685.00					199,600.00					12,082,694.40